



Série de mobilier retranscrivant le détournement du matériau de construction qu'est le bois lamellé croisé via son aspect volontairement brutaliste et minimal, rappelant la grume naturelle.

Seule une entaille franche et profonde suggère l'appartenance à la série VOLI.

CATEGORIE .
salon, séjour, appoint

ENVIRONNEMENT .
intérieur

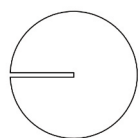

MATERIAU .
chutes de bois d'épicéa lamellé croisé revalorisées

FINITION .
épicéa huilé, teinte naturelle

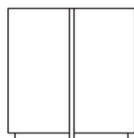
ENTRETIEN .
chiffon humide et eau savonneuse
traitement à l'huile naturelle tous les un à deux ans

CUBAGE .
0,017 m³

POIDS .
8,0 kg



| - 28 - |



| - 28 - |



| - 28 - |

| - 24 - 30 - |